



ТЕРРИТОРИАЛЬНЫЙ ОРГАН  
ФЕДЕРАЛЬНОЙ СЛУЖБЫ  
ГОСУДАРСТВЕННОЙ СТАТИСТИКИ  
ПО КАЛУЖСКОЙ ОБЛАСТИ

# ПОТРЕБИТЕЛЬСКИЙ РЫНОК

январь – декабрь 2023 года

# СОДЕРЖАНИЕ

Оборот розничной торговли	3
Оборот оптовой торговли	6
Перевезено грузов автомобильным транспортом	7
Грузооборот автомобильного транспорта	8
Деятельность автобусов общего пользования на маршрутах регулярных перевозок	9
Платные услуги населению	10
Основные показатели деятельности коллективных средств размещения	12

# ДИНАМИКА ОБОРОТА РОЗНИЧНОЙ ТОРГОВЛИ

к соответствующему месяцу прошлого года, %

КАЛУГАСТАТ

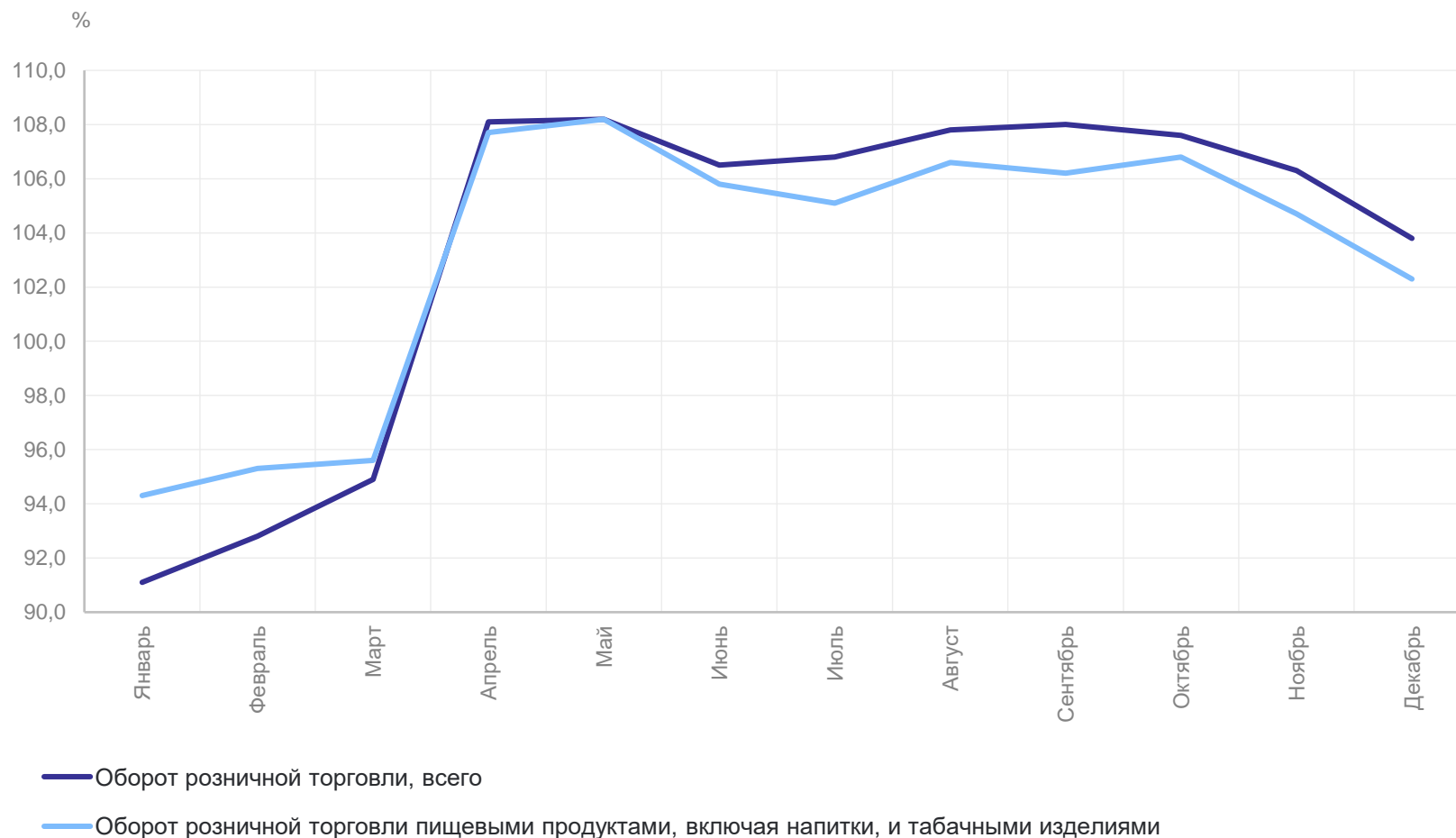
январь – декабрь 2023 г.

Оборот розничной торговли, всего

**280,8** млрд рублей

К январю – декабрю 2022 г.  
(в сопоставимых ценах)

**103,6↑**



● Повышение

# ДИНАМИКА ОБОРОТА РОЗНИЧНОЙ ТОРГОВЛИ ПИЩЕВЫМИ ПРОДУКТАМИ, ВКЛЮЧАЯ НАПИТКИ, И ТАБАЧНЫМИ ИЗДЕЛИЯМИ И НЕПРОДОВОЛЬСТВЕННЫМИ ТОВАРАМИ

КАЛУГАСТАТ

к соответствующему периоду прошлого года, %

январь – декабрь 2023 г.

Пищевые продукты, включая напитки, и табачные изделия

**138,5** млрд рублей

К январю – декабрю 2022 г.  
(в сопоставимых ценах)

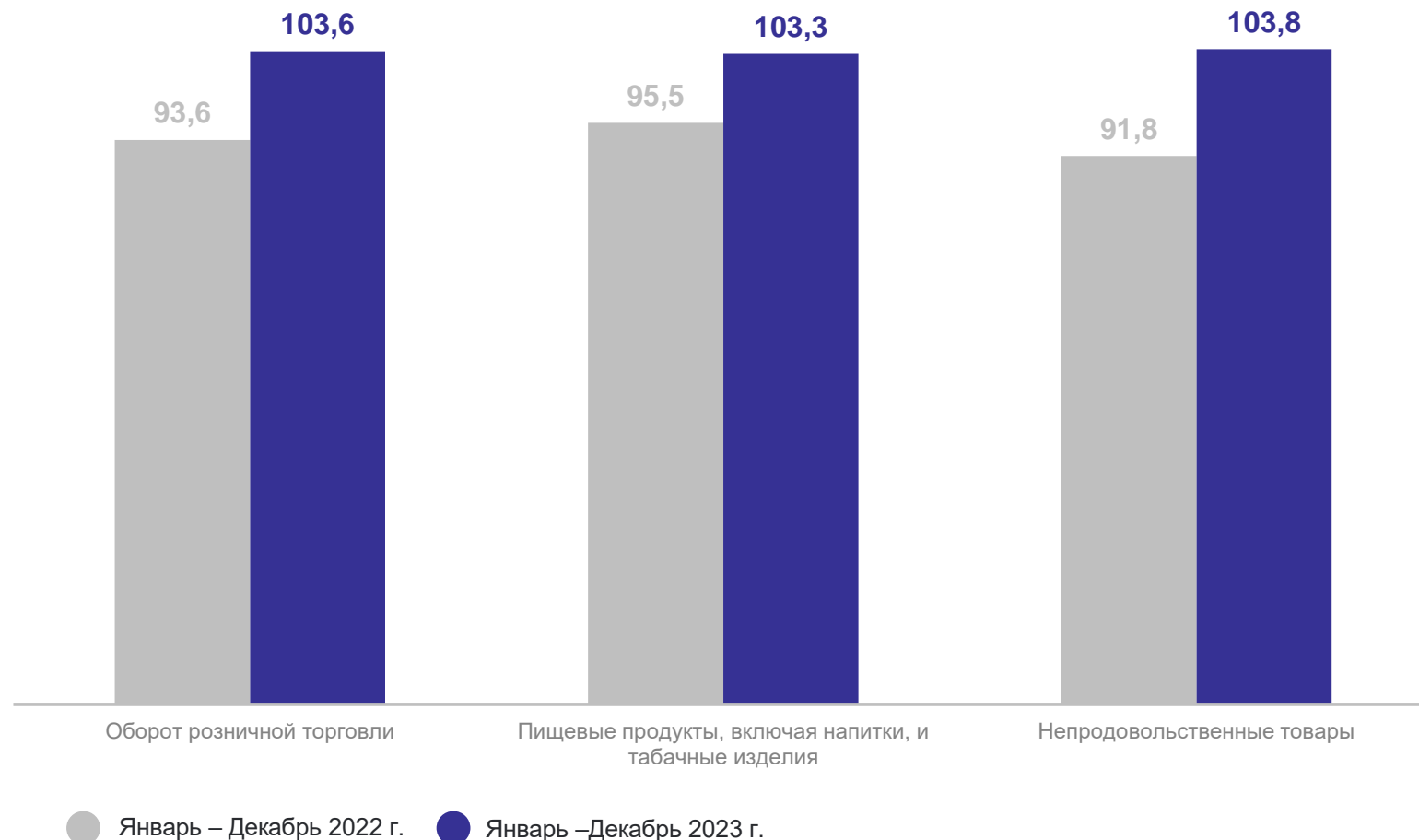
**103,3** ↑

Непродовольственные товары

**142,3** млрд рублей

К январю – декабрю 2022 г.  
(в сопоставимых ценах)

**103,8** ↑



● Повышение

# СТРУКТУРА ОБОРОТА РОЗНИЧНОЙ ТОРГОВЛИ КРУПНЫХ И СРЕДНИХ ОРГАНИЗАЦИЙ МУНИЦИПАЛЬНЫХ РАЙОНОВ И ГОРОДСКИХ ОКРУГОВ КАЛУЖСКОЙ ОБЛАСТИ

в %

**170,3** млрд рублей

Оборот розничной торговли

**107,3** ↑

к январю – декабрю 2022 года (в сопоставимых ценах)

● Повышение



# ДИНАМИКА ОБОРОТА ОПТОВОЙ ТОРГОВЛИ

к соответствующему месяцу прошлого года, %

КАЛУГАСТАТ

январь – декабрь 2023 г.

Оборот оптовой торговли, всего

**474,5** млрд рублей

К январю – декабрю 2022 г.  
(в сопоставимых ценах)

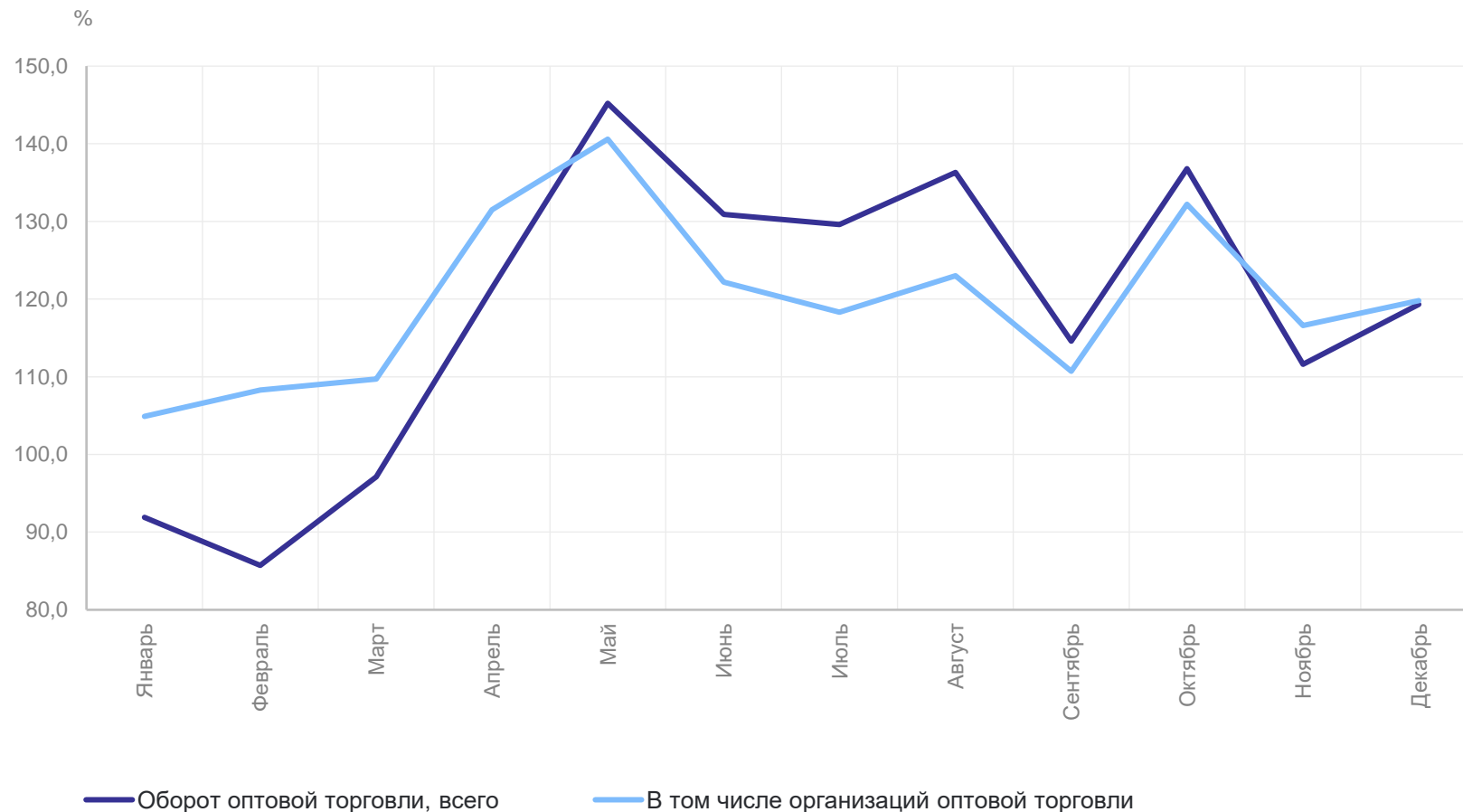
**117,4** ↑

Оборот организаций оптовой торговли

**350,1** млрд рублей

К январю – декабрю 2022 г.  
(в сопоставимых ценах)

**119,8** ↑



● Повышение

# ПЕРЕВЕЗЕНО ГРУЗОВ АВТОМОБИЛЬНЫМ ТРАНСПОРТОМ\*

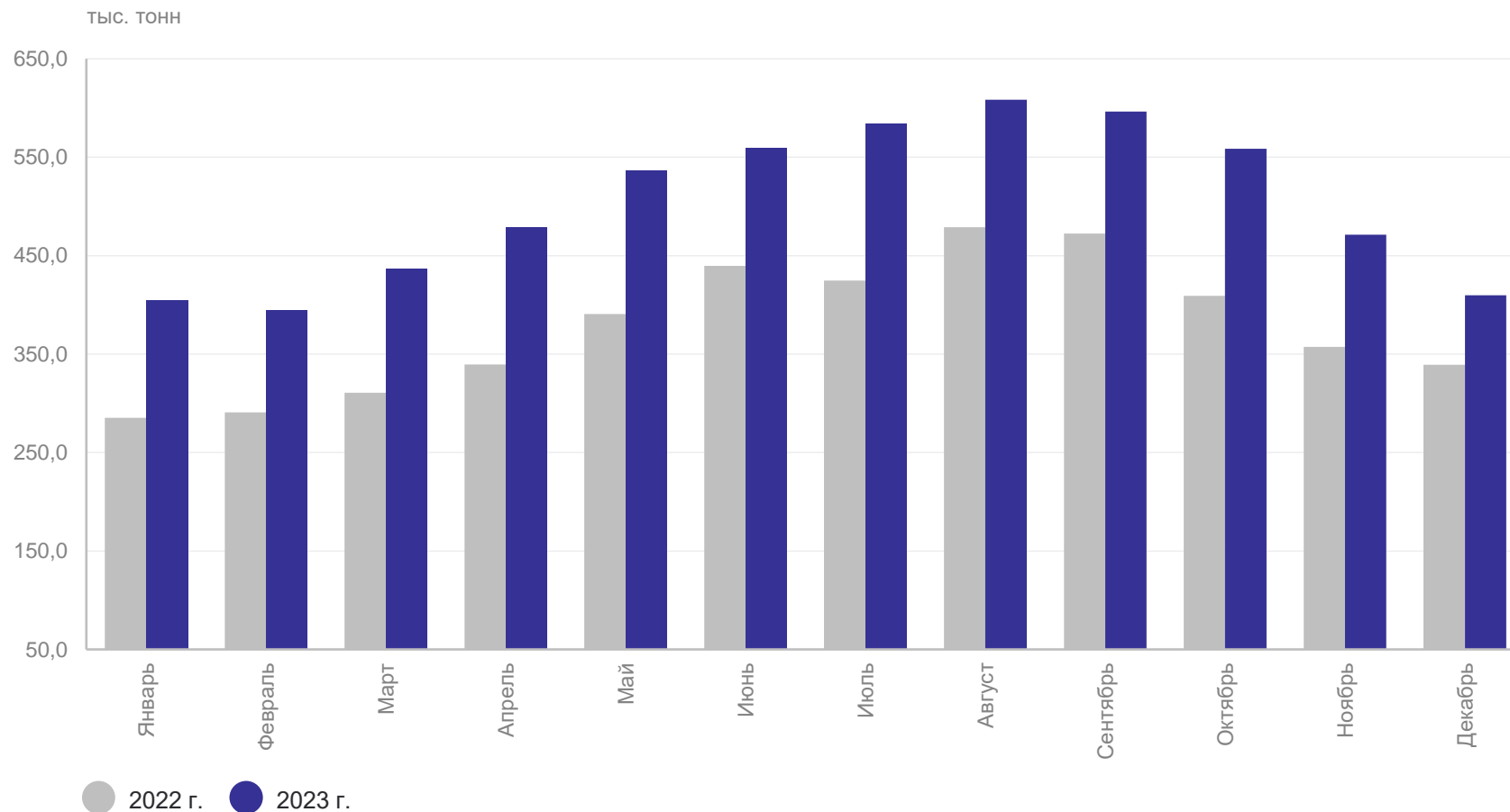
КАЛУГАСТАТ

январь – декабрь 2023 г.

**6 039,2** тыс. тонн

январь – декабрь 2022 г.

**4 537,8** тыс. тонн



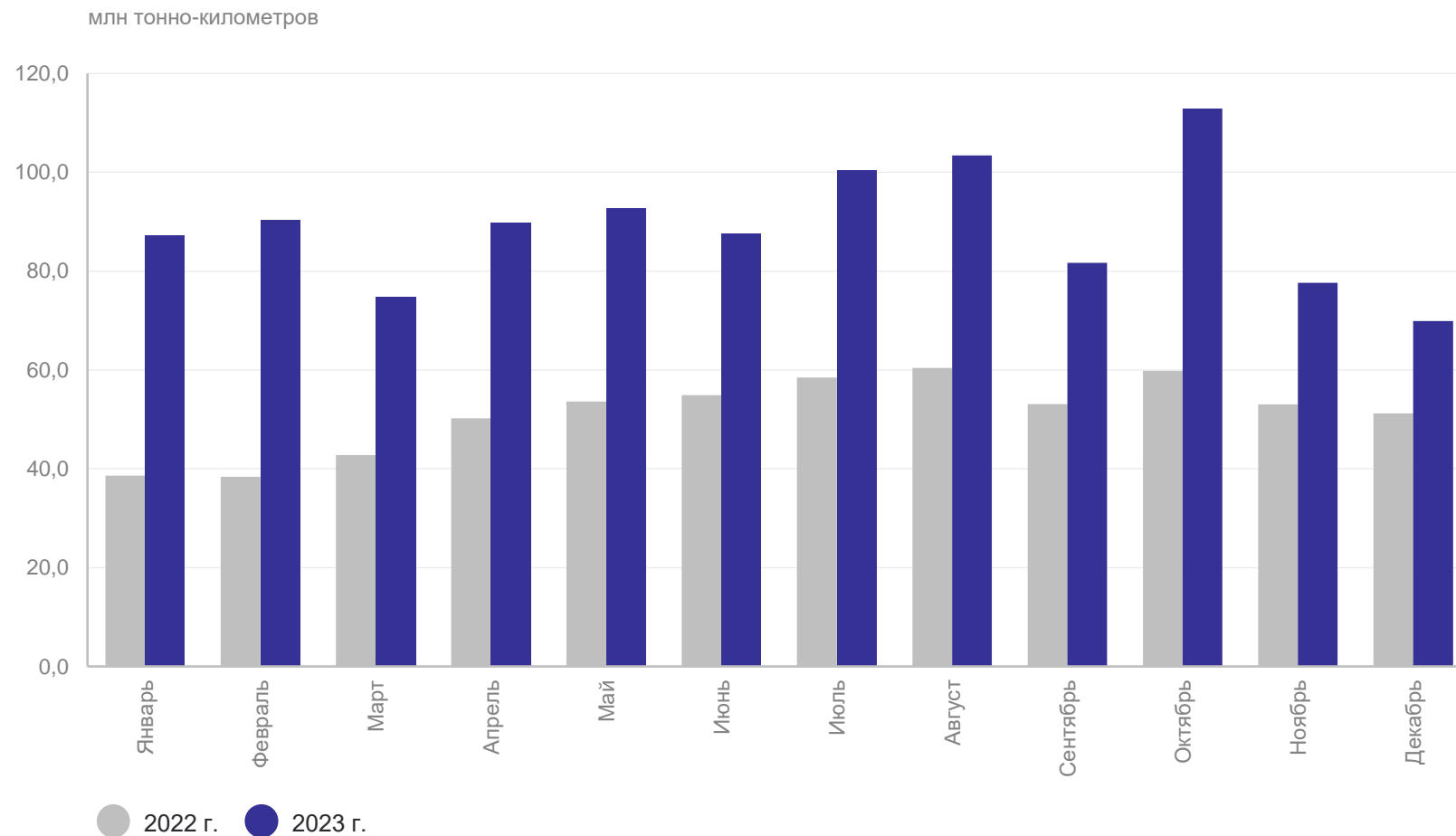
\*По организациям всех видов экономической деятельности (без субъектов малого предпринимательства).

январь – декабрь 2023 г.

**1 068,6** млн тонно-километров

январь – декабрь 2022 г.

**614,4** млн тонно-километров



\*По организациям всех видов экономической деятельности (без субъектов малого предпринимательства).



# ДЕЯТЕЛЬНОСТЬ АВТОБУСОВ НА МАРШРУТАХ РЕГУЛЯРНЫХ ПЕРЕВОЗОК\*

КАЛУГАСТАТ

январь – декабрь 2023 г.

Перевезено пассажиров

**49,8** млн человек

К январю – декабрю 2022 г.

**116,7↑**

январь – декабрь 2023 г.

Пассажирооборот

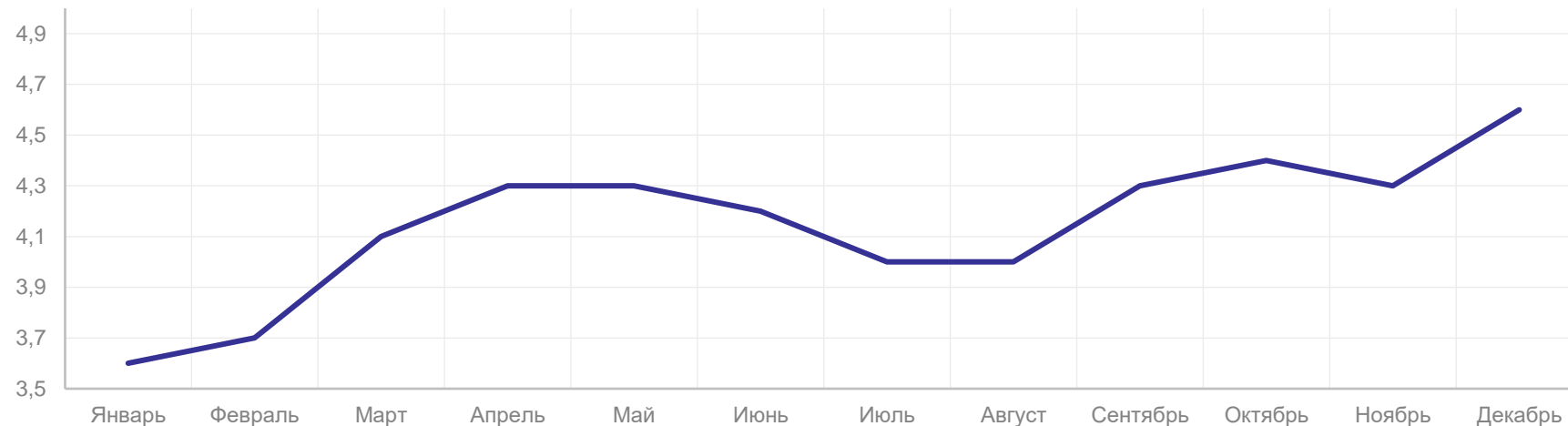
**495,1** млн пасс - км

К январю – декабрю 2022 г.

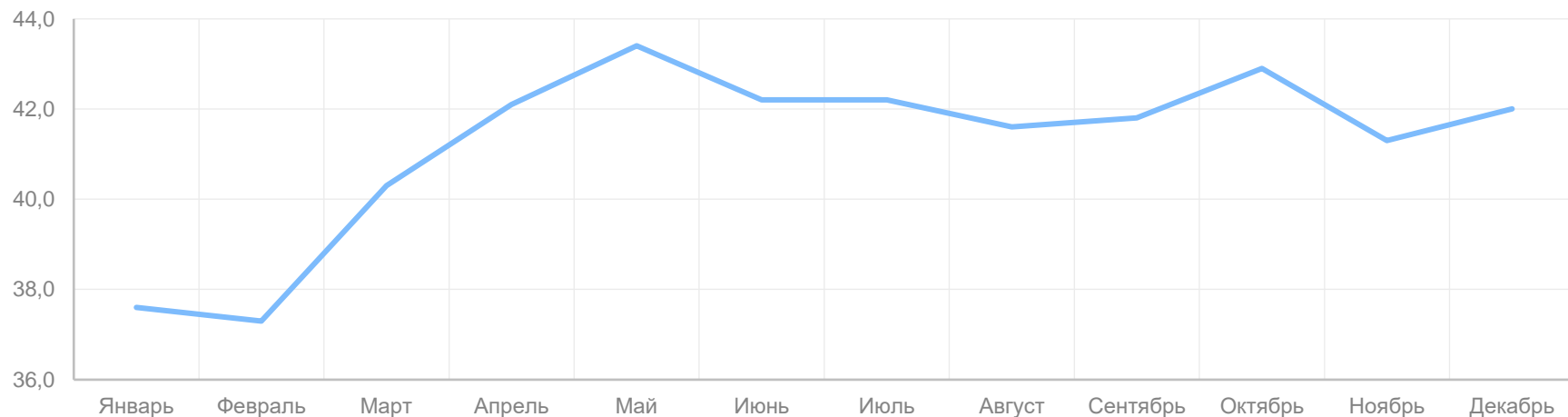
**113,6↑**

● Повышение

млн человек



млн пасс - км



\*По оперативным данным.

# ДИНАМИКА ОБЪЕМА ПЛАТНЫХ УСЛУГ НАСЕЛЕНИЮ

к соответствующему месяцу прошлого года, %

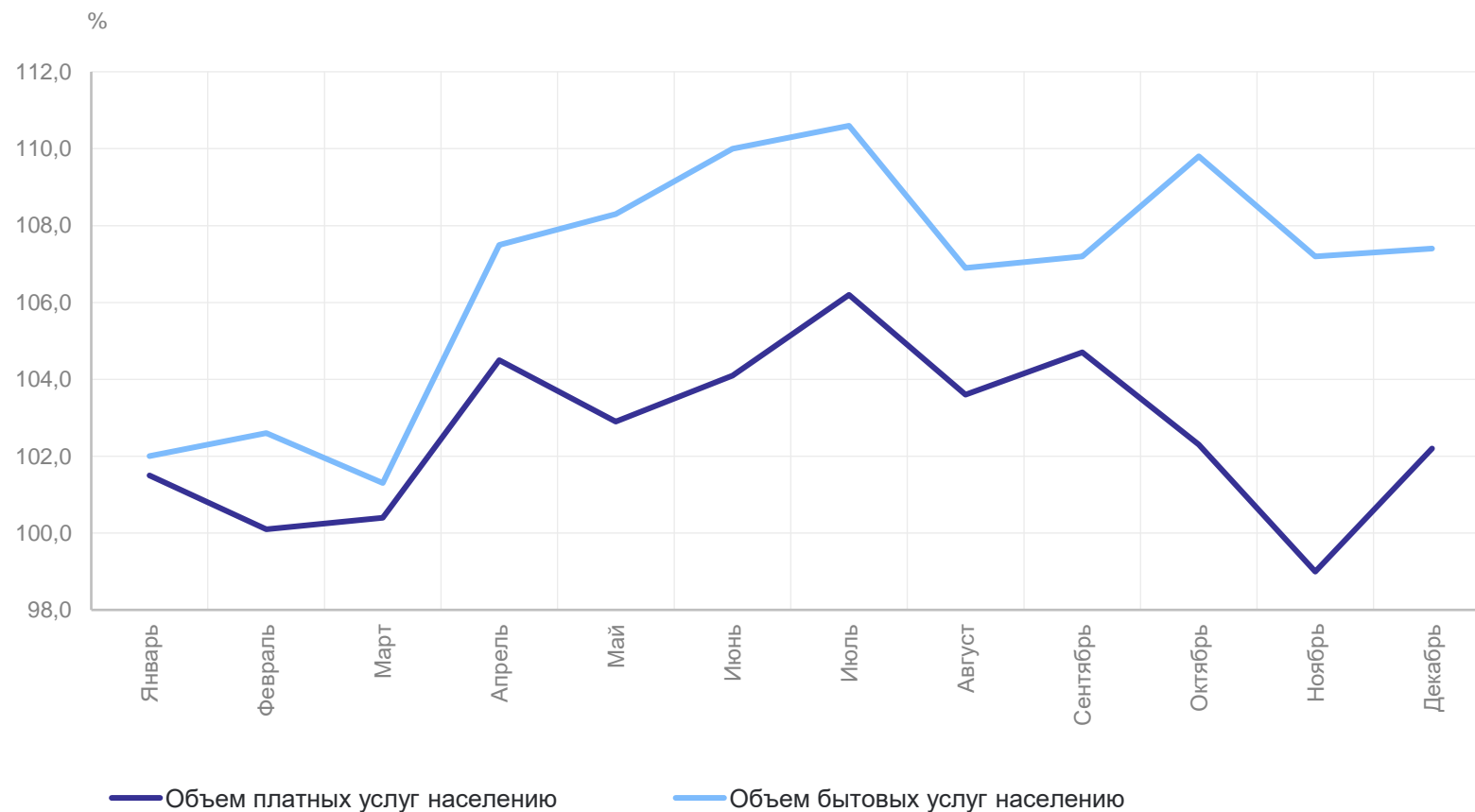
КАЛУГАСТАТ

Оказано платных услуг населению  
Январь – декабрь 2023 г. к январю –  
декабрю 2022 г. (в сопоставимых ценах)

**102,7↑**

Оказано бытовых услуг населению  
Январь – декабрь 2023 г. к январю –  
декабрю 2022 г. (в сопоставимых ценах)

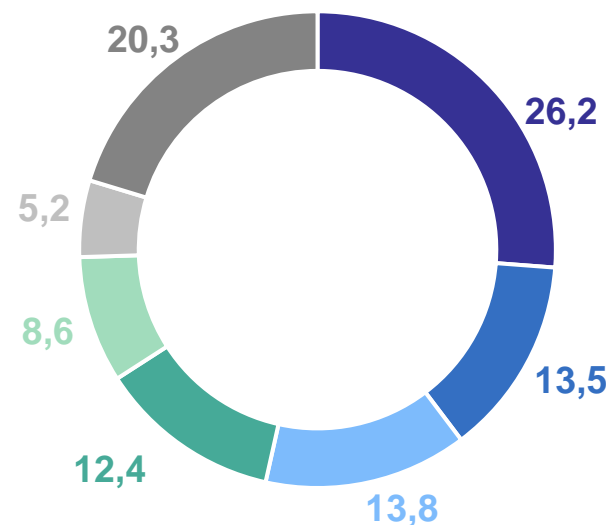
**107,2↑**



● Повышение

**74,0** млрд рублей

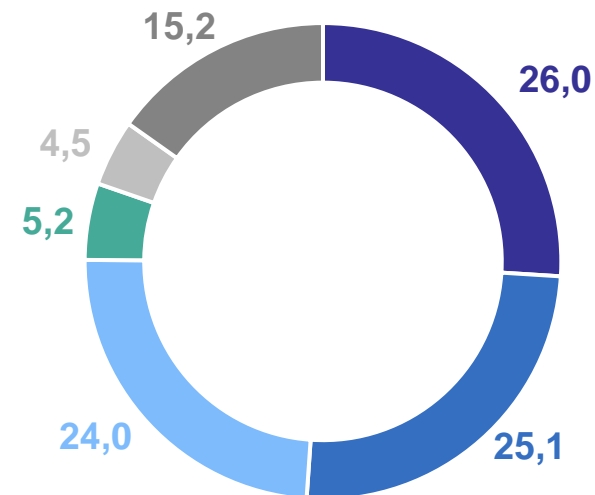
Оказано платных услуг населению, %



- Коммунальные
- Медицинские
- Бытовые
- Телекоммуникационные
- Жилищные
- Услуги системы образования
- Другие платные услуги

**10,2** млрд рублей

Оказано бытовых услуг населению, %



- Техническое обслуживание и ремонт транспортных средств, машин и оборудования
- Парикмахерские и косметические услуги
- Ремонт и строительство жилья и других построек
- Ремонт и техническое обслуживание бытовой радиоэлектронной аппаратуры, бытовых машин и приборов, ремонт и изготовление металлоизделий
- Услуги бань и душевых
- Прочие виды бытовых услуг

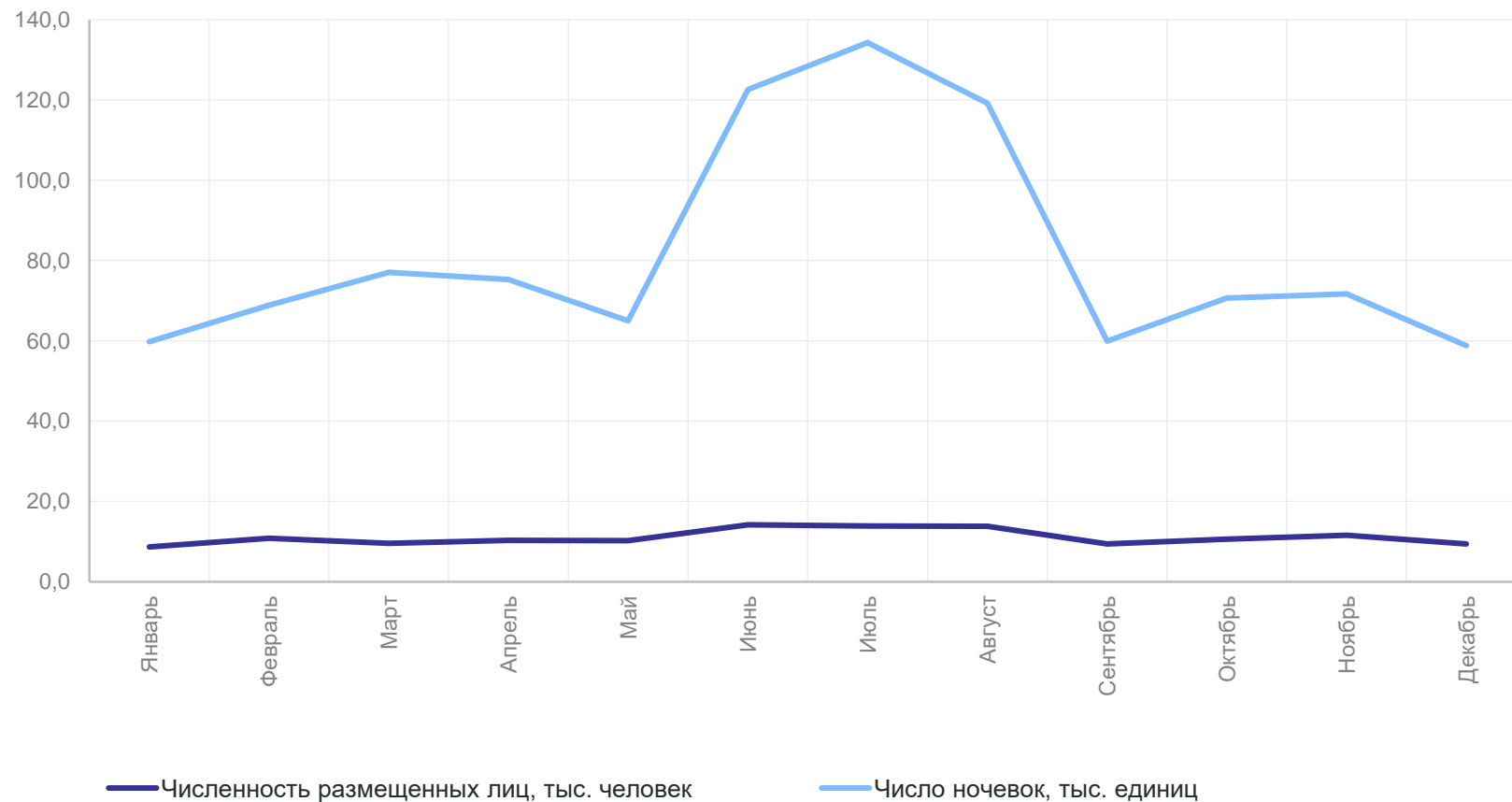
# ОСНОВНЫЕ ПОКАЗАТЕЛИ ДЕЯТЕЛЬНОСТИ КОЛЛЕКТИВНЫХ СРЕДСТВ РАЗМЕЩЕНИЯ\*

КАЛУГАСТАТ

январь – декабрь 2023 г.

**132,5** тыс. человек

**983,3** тыс. ночевок



\*Без субъектов малого предпринимательства.